


2024



TERRASSES, BARDAGES, BOIS DE STRUCTURE, RONDINS & PIQUETS, CLÔTURES

# AMÉNAGEMENT EXTÉRIEUR






# TERRASSES RÉSINEUX

Essence	Pin vert CL4	Pin marron CL4	Pin US vert CL4	Pin US marron CL4	Douglas naturel NT	Mélèze de pays NT
Profil Lisse 2F	✓	-	-	-	-	-
Profil Strié 1F	✓	✓	✓	✓	✓	✓
Profil Bombé 4F	-	-	-	-	✓	✓




Longueurs  
selon arrivage




Pin vert




Pin marron



Pin US vert



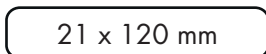
Pin US marron




Douglas NT



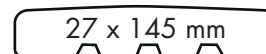
Mélèze NT



Profil lisse



Profil strié



Profil bombé



# TERRASSES EXOTIQUES

Bambou X-treme® point de Hongrie Sikkens MOSO®

Essence	Ipé NT	Cumaru NT	Padouk NT	Bambou NT	Bambou Sikkens	Bambou Sikkens Point de Hongrie
Profil Lisse	✓	✓	✓	-	-	✓
Profil Strié	-	Sur demande	Sur demande	-	-	-
Profil Lisse et Strié	-	-	-	✓	✓	-




Longueurs  
selon arrivage  
sauf bambou 1.85ml



Ipé




Cumaru



Padouk



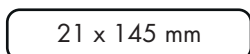
Bambou NT



Bambou  
Sikkens

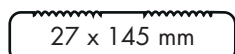


Bambou point de  
Hongrie Sikkens



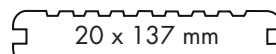
21 x 145 mm

Profil lisse



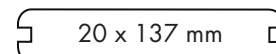
27 x 145 mm

Profil strié



20 x 137 mm

Profil strié et lisse



20 x 137 mm

Profil Lisse  
Point de Hongrie  
long. 566mm (703mm)









# TERRASSES COMPOSITES

Esence	Ipé	Teck	Dark grey	Light grey	cedar
--------	-----	------	-----------	------------	-------

Profil face lisse/face structurée

✓ ✓ ✓ sur commande ✓



Ipé Teck Dark grey Light grey Cedar


Fiberdeck



GARANTIE 15 ANS RÉSISTE AUX UV ANTI-TACHES



23 x 138 x 4000 mm



23 x 138 x 3000 mm

Lames de finition composites à visser disponible en stock



# ACCESSOIRES TERRASSES



Vis fondation



Géotextile



Plots



Bandes bitumeuses



Clips terrasse



Visserie inox



Accessoires de pose



Traitement








# BARDAGES RÉSINEUX

Essence	Sapin CL4 vert	Sapin CL4 gris	Sapin CL4 marron	Douglas NT	Mélèze de pays NT
---------	----------------	----------------	------------------	------------	-------------------

Profil élégie	✓	✓	✓	✓	✓
Profil faux claire-voie	-	-	-	✓	✓
Profil claire-voie	-	-	-	✓	✓



Longueurs selon arrivage

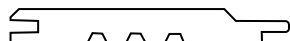
Sapin vert

Sapin gris

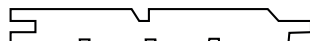
Sapin marron

Douglas

Mélèze



Profil élégie  
20 x 145 mm



Profil faux claire-voie  
26 x 145 mm



Profil claire-voie  
pose verticale  
38 x 38 mm



Profil claire-voie  
pose horizontale  
45 x 70 mm

Profils de finition coordonnés en stock.

# BARDAGES THERMO-CHAUFFÉS

NOUVEAU  
2024

Essence	Épicéa LDC MORA	Ayous LDC MORA	Épicéa LDC KYLE	Épicéa LDC PARA
---------	-----------------	----------------	-----------------	-----------------

Profil élégie	✓	✓	-	-
Profil faux claire-voie	-	-	✓	-
Profil claire-voie	-	-	-	✓




Longueurs 4.20ml



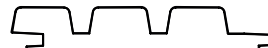
Épicéa



Ayous



Profil élégie  
21 x 142 mm



Profil faux claire-voie  
27 x 127,5 mm



Profil claire-voie  
pose verticale  
38 x 38 mm

Le bardage thermo-chauffé LDC Wood® est durable, résistant à l'humidité et indéformable. Son traitement est 100 % naturel et présente également de nombreux avantages techniques, ce qui en fait le matériau de bardage idéal.







# BARDAGES COMPOSITES

Essence	Ipé	Teck	Dark grey	Light grey	Cedar
Profil weo 35	✓	✓	✓	Sur commande	✓
Profil weo 60	✓	✓	✓	Sur commande	✓



Longueurs  
selon arrivage  
2900/3600/3900mm


**Fiberdeck**




Ipé



Teck



Dark grey




Light grey



Cedar



Profil WEO 35  
33 x 170 mm



Profil WEO 60  
33 x 170 mm

Profils de finition coordonnés en stock.








# BARDAGES CIMENTES COMPOSITES

Couleur	Blanc	Brume	Sable	Gris	Anthracite
Stock	✓	✓	✓	✓	✓



Blanc




Brume



Sable



Gris



Anthracite



Profil VL plank, structure Cedar  
11 x 214 x 3600 mm

Profils de finition coordonnés en stock.



**15 ans  
Garantie**



# ACCESSOIRES BARDAGES



Pointes



Equerres bardage



Cornières d'angle



Traitement



Pare pluie  
/ Pare vapeur



# BOIS DE STRUCTURE CL4



## Bois rabotés pin du nord traité autoclave CL4 vert

Dimensions (mm)	22 x 90	22 x 145
Longueurs selon arrivages	de 3 à 5,4 ml	



## Bois rabotés pin du nord traité autoclave CL4 vert

Dimensions (mm)	46 x 46	46 x 95	46 x 120	46 x 145	46 x 195	46 x 220
Longueurs selon arrivages	de 3 à 5,4 ml					




## Bois rabotés pin du nord traité autoclave CL4 vert

Dimensions (mm)	58 x 170
Longueurs selon arrivages	de 3 à 5,4 ml



## Bois rabotés pin du nord traité autoclave CL4 vert

Dimensions (mm)	70 x 145	70 x 195	70 x 220
Longueurs selon arrivages	de 3 à 5,4 ml		



## Poteaux rabotés traités autoclave CL4 vert


Dimensions (mm)	70 x 70	90 x 90	120 x 120	140 x 140
Longueurs selon arrivages	2,4 ml ou 3 ml ou 4ml			







# LAMBOURDES



## Lambourdes rabotées pin du nord traité autoclave CL4 vert

Dimensions (mm)	45 x 70
Longeurs selon arrivages	de 3 à 5.4 ml



## Lambourdes rabotées exotiques

Dimensions (mm)	65 x 42	70 x 42
Longeurs selon arrivages	de 1,85 à 4,5 ml	



# LITEAUX DE BARDAGE



## Liteaux rabotés de bardage pin du nord traité autoclave CL3 vert et noir

Dimensions (mm)	22 x 45	27 x 45
Couleur	vert	vert ou noir
Longeurs selon arrivages	de 3 à 4 ml	



# RONDINS



## Rondin pin autoclave CL4 vert

Ø 80 mm	-	2 ml	2.5 ml	3 ml	4 ml
Ø 100 mm	-	2 ml	2.5 ml	3 ml	4 ml
Ø 120 mm	1.5 ml	2 ml	2.5 ml	3 ml	4 ml
Ø 140 mm	-	2 ml	2.5 ml	3 ml	4 ml

# DEMI-RONDINS



## Demi-rondin pin autoclave CL4 vert

Ø 80 mm	2.5 ml	3 ml
Ø 100 mm	2.5 ml	3 ml
Ø 120 mm	2.5 ml	3 ml

# PIQUETS



## Piquet / tuteur épointé pin autoclave CL4 vert

Ø 60 mm	2 ml	2.5 ml
Ø 80 mm	2 ml	2.5 ml
Ø 100 mm	2 ml	2.5 ml





## Piquet implantation chêne NT

Section	30 x 30 mm
Longueurs (mm)	300 / 500 / 800 / 1000
	Bottes de 25 pieces







# CLÔTURES H

## Pin du nord autoclave CL4 marron

	Poteau de départ	90 x 90 mm	2,4 ml		Lame classique	28 x 145 mm	2 ml
	Poteau de intermédiaire	90 x 90 mm	2,4 ml		Lame finition droite	28 x 120mm	2 ml

# CLÔTURES H LUXE

## Pin du nord autoclave CL4 vert ou marron

	Poteau	90 x 90 mm	2,4 ml		Lame	28 x 135 mm	1.79 ml
	Demi-poteau rainuré	45 x 90 mm	2,1 ml		Lame couvertines	28 x 120 mm	1.84 ml

# TRAVERSES PAYSAGÈRES

Section	Traverse pin autoclave CL4 marron	Traverse chêne non traité NT brut
100 x 200 mm	2.40 ml	2 ml / 2.2 ml / 2.40 ml / 2.50 ml / 2.60 ml / 3 ml
120 x 200 mm	2 ml / 2.50 ml	-





# CLÔTURES RANCH

Clôture en bois rond pin autoclave CL4 vert ou marron

Lisse : rondin	Ø 80 mm	2 ml
Piquet de départ 2 trous borgnes	Ø 140 mm	2 ml
Piquet intermédiaire 2 trous traversant	Ø 140 mm	2 ml
Piquet d'angle 90°	Ø 140 mm	2 ml



# CLÔTURES CHATAIGNIER

Clôture chataignier : panneau type jointif régulier - Largeur 1,75 ml

Hauteur	1,5 ml	1,75 ml	2 ml
---------	--------	---------	------



# GANIVELLE

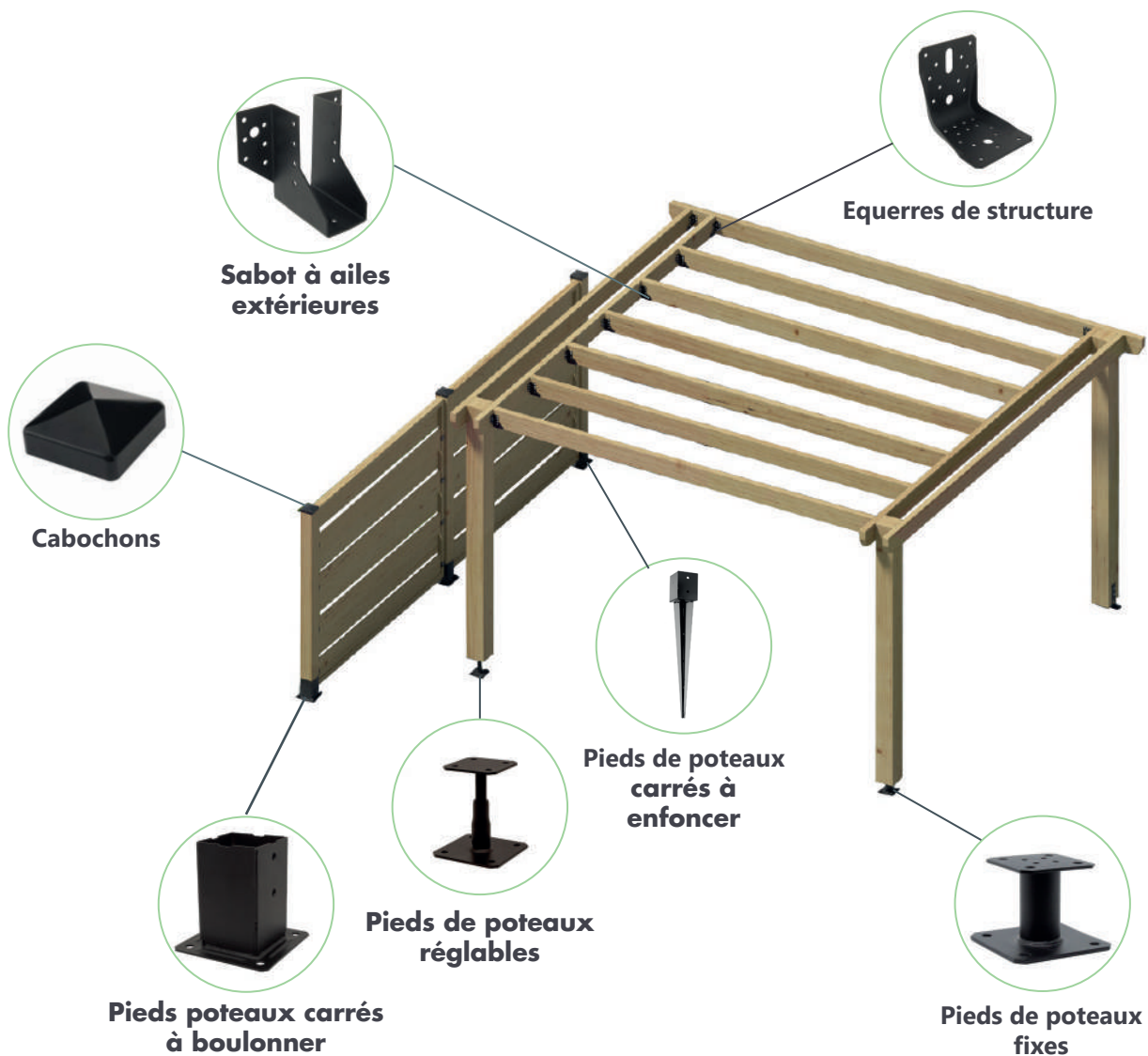
Ganivelle acacia non traitée - Sur commande

sur commande  
Sur commande  
sur commande



# ACCESSOIRES CLÔTURES

Accessoires clôtures carrées noirs ou galvanisés.



Accessoires clôtures rondes galvanisés



Pieds de poteaux ronds



Pieds de poteaux ronds



Equerre bois ronds



Equerre bois ronds





15-17, avenue Pierre Sémard  
94200 IVRY-SUR-SEINE  
Tél. : 01 46 70 80 80  
tibledumont@lababois.fr

[www.tibledumontetfils.com](http://www.tibledumontetfils.com)